

# Estaciones del Año

La naturaleza nos proporciona diferentes cambios climáticos. Estos periodos dependen de la manera en la que los hemisferios o las zonas en las que se divide la tierra reciben la energía solar y la intensidad de sus rayos, de acuerdo a la rotación y traslación terrestre

Une con una línea la estación del año con la descripción que le corresponde:

Inicia el 21 de marzo hasta el 21 de junio, está lleno de luz y color. Las plantas comienzan a florecer, los animalitos salen a disfrutar el campo.

Trascurre entre primavera y el otoño. Esta estación comienza el día 21 de junio y finaliza el 21 de septiembre. El sol resplandece, el aire es caliente y seco.

Inicia el 23 de septiembre hasta el 21 de diciembre. Las hojas cambian de color (naranja) y se caen de los árboles. Los días y la cantidad de luz se reducen. Las temperaturas bajan.

Inicia el 21 de diciembre hasta el 20 de marzo. Es la estación del frío, nieve, abrigo y tormentas. Se celebran las fiestas navideñas que marcan el fin de año y comienzo de año nuevo.

**Invierno**

**Otoño**

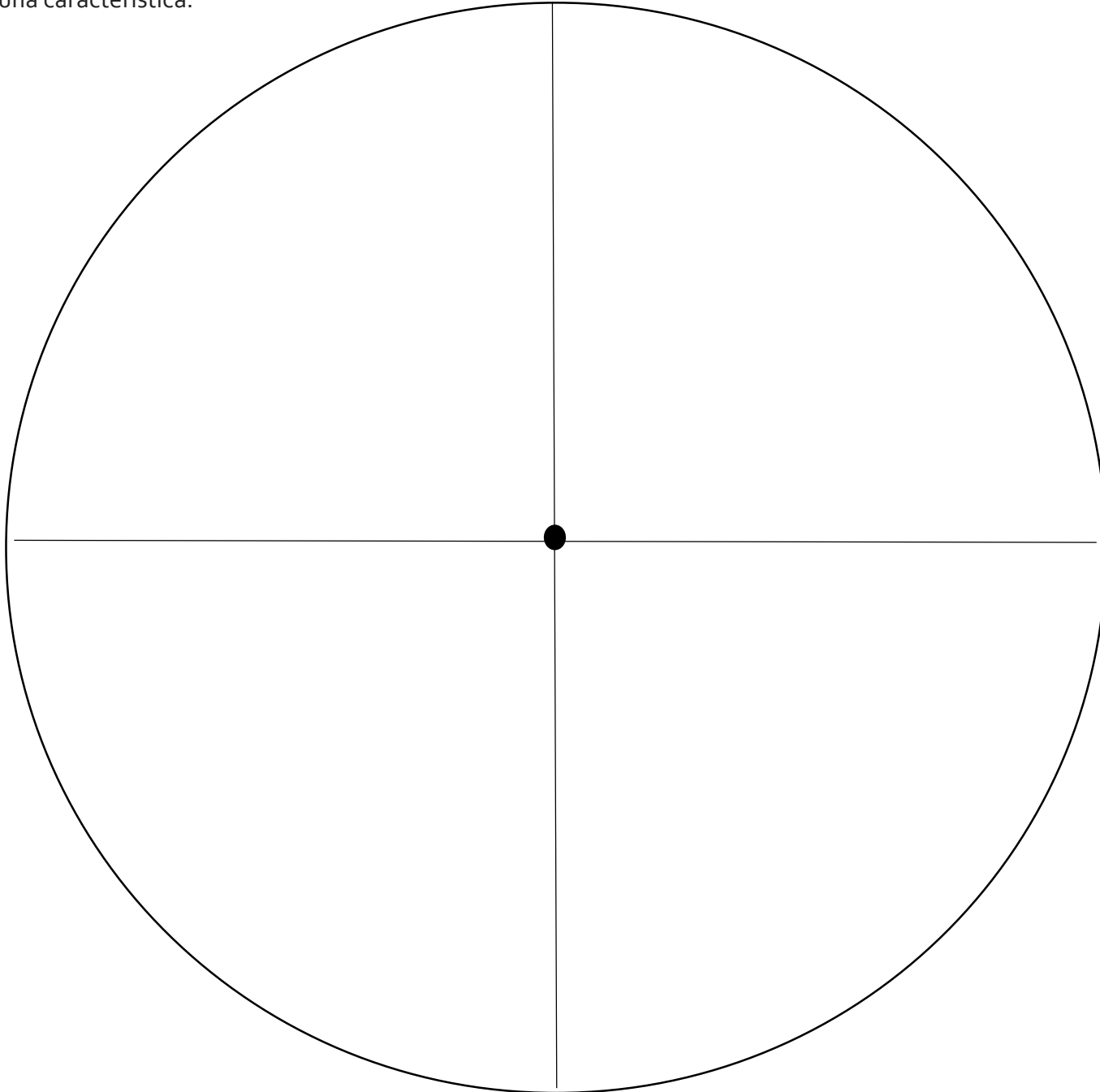
**Primavera**

**Verano**

## Reloj de las estaciones del año

➤ El material que se proporciona a continuación servirá para armar el reloj de las estaciones del año

**Sugerencia:** Se puede realizar un juego en el que se gire la flecha del reloj y el docente elija que alumno expone sobre esa estación o dice alguna característica.



1

Ilumina las imágenes que se encuentran en la parte inferior de la hoja

2

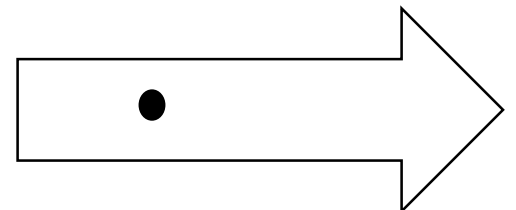
Recorta las imágenes




3

Pega en cada sección del círculo las imágenes que corresponden con cada estación del año

4

Arma tu reloj de las estaciones del año





**INVIERNO**

**PRIMAVERA**

**VERANO**

**OTOÑO**